



Classroom
software académico



MAVITOURS

Señores:
Padres de familia y/o acudientes
Ciudad

Apreciados padres de familia le damos una cordial bienvenida a nuestro software académico:

Software
Académico



Classroom
Live Web

Por favor siga puntualmente el procedimiento descrito a continuación:

VERIFICACIÓN DE CONEXION

Conéctese a internet empleando su explorador de preferencia.



Importante: Si el sistema le solicita la aprobación de ventanas emergentes, se debe dar clic en permitir siempre ventanas emergentes para este sitio.



INGRESO A PLATAFORMA

Digite su usuario (**referencia de pago**) y contraseña asignada por MAVITOURS (*Si ya la cambió, puede continuar con la misma*) y clic en ingresar

10


1508

.....

Ingresar

- En caso de olvidar su clave debe comunicarse con la secretaria de MAVITOURS para que MAVITOURS realice el proceso de reinicio de clave manual.

CAMBIO DE CLAVE

- Para realizar cambio de clave dar clic en la llave ubicada en la parte superior izquierda 
- El sistema distingue entre mayúsculas y minúsculas, debe ingresar una clave de mínimo 3 - máximo 10 dígitos que recuerde fácilmente y que otra persona no pueda identificar fácilmente ej: Andrea12
- Digite su clave actual – Nueva clave y confirme nueva clave.
- Por último, clic en botón Cambiar Clave.

CAMBIO DE CLAVE

Cambiar Clave

Clave Actual:

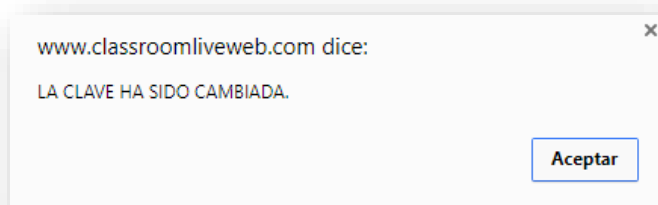
Nueva Clave:

Confirme Nueva Clave:

Cambiar Clave Cancelar



- El sistema mostrará confirmación del proceso realizado “La clave ha sido cambiada” y dar clic en Aceptar.

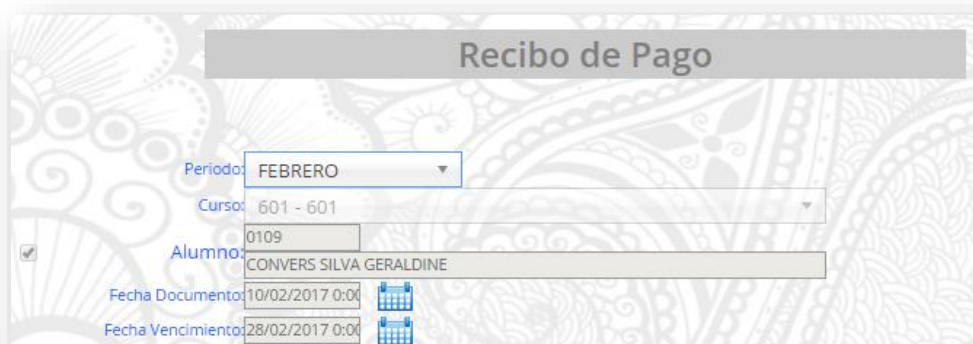


DESCARGA RECIBO DE PAGO

- Dar clic en el menú **Cartera - Impresión Recibo de Pago Banco**



- Dar clic sobre la palabra **Seleccionar** y a continuación observará un formulario que trae por defecto los datos del estudiante y solo debe modificar el campo **Periodo** (seleccionar mes) que va a cancelar:



- Por último, dar clic en **Aceptar**





- El sistema generará un archivo en formato **PDF** con la información pertinente para la consulta de su saldo a cancelar el cual deberá imprimir en impresora láser para realizar pago directamente en el banco.

PAGOS EN LINEA 10 PLUS MAS

BENEFICIOS

- Con 10 PLUS MAS puede realizar todos sus pagos fácil y rápido.
- Mayor facilidad, control y comodidad en la liquidación de todos sus compromisos institucionales.
- Disponibilidad 24 horas al día, 7 días a la semana y todos los días del año.
- Solidez y seguridad para realizar pagos desde su entidad financiera y con el medio de pago que prefiera.
- Obtiene confirmación inmediata de los pagos realizados.
- Ahorro de tiempo y dinero evitando desplazamiento, realización de filas y trámites.
- Permite a MAVITOURS educativa y al padre de familia conocer en tiempo real el estado financiero del o los usuarios.

COMO REALIZAR EL PAGO

Mira el video tutorial con cada uno de los pasos en este link o clic en el icono:

https://drive.google.com/open?id=0B3iu9q2Q_6dOQ2E5bGVBb1QtUzQ



- Para realizar sus pagos en línea puede acceder de dos maneras:
Opción 1: Ingresar a módulo **Cartera** – Menú **Pago en Línea 10 Plus Mas**

Opción 2: Dar clic sobre el botón 10Plus Mas ubicado en la parte superior izquierda



- Al dar clic sobre cualquiera de las anteriores opciones le mostrará un formulario con los datos del estudiante, en el campo **Periodo** (seleccionar mes actual)

- Forma de Pago** (seleccionar PSE o TARJETA DE CREDITO) Es importante seleccionar forma de pago REAL con la cual se va a realizar dicho pago ya que posteriormente deberá seleccionar la misma forma de pago que selecciona inicialmente. Si realiza cambio de forma de pago inicial con la final



de pago el sistema debitará a MAVITOURS el valor de la tarifa de la opción real con la que realizó el pago quedando valores pendientes de lo cancelado.

Forma de Pago: SELECCIONE FORMA DE PAGO, CONFIRMAR TARIFA

NOTA: TODO PAGO QUE SE REALICE DEBE SER PRESTADO Y EL SALDO QUE DEBE PAGARSE DAR CLIC EN PAGAR CONFIRMAR

SELECCIONE FORMA DE PAGO, CONFIRMAR TARIFA

PSE - 10 PLUS MAS = \$3.200

TARJETA DE CREDITO - 10 PLUS MAS = 6%

🔗 Dar clic en **Consultar** para que muestre campos respecto al total (Total, Recargo 10 Plus + y Total a Pagar)

Consultar

Total: 253.607,00

Recargo 10 Plus +: 3.200,00

Total a Pagar: 256.807,00

Pagar

Al dar clic en el botón Pagar acepto la condiciones y tarifas del servicio prestado por 10 PLUS MAS y confirmo que este pago lo hago de forma voluntaria.

| Año | Periodo | Tipo | Nombre | Número | Fecha | Concepto | Descripción | Valor | Saldo |
|---------|---------|------|-----------|----------|------------|----------|--------------------------------|------------|------------|
| 2017 | 06 | 009 | CAUSACION | C1711143 | 16/06/2017 | 0001 | RECARGO 1 PENSION JUNIO DECIMO | 4.972,00 | 4.972,00 |
| 2017 | 06 | 009 | CAUSACION | C1710141 | 16/06/2017 | 175 | PENSION JUNIO DECIMO | 248.635,00 | 248.635,00 |
| TOTALES | | | | | | | | 253.607,00 | 253.607,00 |

🔗 Por ultimo para realizar el pago, dar clic en el boton **Pagar**.

Bienvenido al sistema de pagos en línea

Usted cancelará un monto de: 256.807,00

Pagar Ahora

Regresar

🔗 Clic en boton Pagar Ahora

🔗 El sistema lo redireccionará para iniciar su proceso de pago, para lo cual debe ingresar el correo electrónico que esta asignado a la cuenta bancaria o tarjeta de crédito.



→ Ingresa tu correo electrónico para iniciar

[Continuar →](#)

→ Selecciona tu medio de pago preferido

Tarjeta de Crédito
Paga con tu tarjeta hasta 24 cuotas

VISA

PSE (Cuentas de ahorro y corriente)
Pagos seguros en línea con tu banco [Ver bancos soportados](#)

Dar clic en boton continuar

Seleccionar el medio de pago preferido (Por favor tener en cuenta que debe seleccionar el mismo medio de pago que selecciono al inicio del proceso RECUERDE no debe cambiar la forma de pago ya que el sistema debitara a la institucion el valor de la tarifa de la opcion real con la que realizo el pago quedando valores pendientes de lo cancelado.

hancarlot@hotmail.com [Editar](#)

→ Selecciona tu medio de pago preferido

Tarjeta de Crédito
Paga con tu tarjeta hasta 24 cuotas

VISA

PSE (Cuentas de ahorro y corriente)
Pagos seguros en línea con tu banco [Ver bancos soportados](#)

Diligenciar los datos personales que requiere la forma de pago seleccionada

Completa la información [Cambiar medio de pago](#)

Persona natural Persona jurídica

Seleccione su Banco

Nombre y apellidos

CC Número de Documento

hancarlot@hotmail.com

+57 Número de móvil

Acepto los [Términos y condiciones](#)

[Continuar](#)

Paga de forma segura, tu información esta protegida por ePayco



- Por ultimo clic en continuar para realizar confirmación del pago.
- Al terminar el proceso de Pago en Linea el sistema genera un recibo como soporte de la transacción realizada, se recomienda guardar dicho soporte.
- Una vez finalizada la transaccion por favor dar clic en el boton VOLVER ATRÁS (ubicado en la parte superior izquierda)

← Volver atrás

SALIDA SEGURA

Para salida segura de clic en salir



ubicado en la parte superior izquierda.